

**AXA Salud S.A. de C.V.**  
**Balance General al 31 de Diciembre de 2022**  
**(cifras en pesos)**

Activo		Pasivo	
<b>Inversiones</b>	<b>165,946,001.36</b>	<b>Reservas Técnicas</b>	<b>207,293,736.49</b>
<b>Valores y Operaciones con Producto Derivados</b>	<b>165,946,001.36</b>	<b>De Riesgos en Curso</b>	<b>73,737,390.92</b>
<b>Valores</b>	<b>165,946,001.36</b>	Seguro de Vida	0.00
Gubernamentales	161,209,475.58	Seguro de Accidentes y Enfermedades	73,737,390.92
Empresas Privadas- Tasa Conocida	4,808,348.18	Seguro de Daños	0.00
Empresas Privadas- Renta Variable	0.00	Reafianzamiento Tomado	0.00
Estranjeros	0.00	De Fianzas en Vigor	0.00
Dividendos por Cobrar sobre Títulos de Capital	0.00	<b>Reservas para obligaciones Pendientes de Cumplir</b>	<b>133,556,345.57</b>
(-) Deterioro de Valores	71,822.40	Por Pólizas Vencidas y Sinistros Ocurridos pendiente de Pago	13,659,243.31
Inversiones en Valores dados en Préstamo	0.00	Por Sinistros Ocurridos y No Reportados y Gastos de Ajuste	96,172,371.11
Valores Restringidos	0.00	Asignados a los Sinistros	0.00
		Por Fondos en Administración	23,724,731.15
		Por Primas en Depósito	0.00
<b>Operaciones con Productos Derivados</b>	<b>0.00</b>	<b>Reserva de Contingencia</b>	<b>0.00</b>
<b>Deudor por Reporto</b>	<b>0.00</b>	<b>Reserva para Seguros Especializados</b>	<b>0.00</b>
<b>Cartera de Crédito (Neto)</b>	<b>0.00</b>	<b>Reserva de Riesgos Catastróficos</b>	<b>0.00</b>
Cartera Crédito Vigente	0.00	<b>Reservas para Obligaciones Laborales</b>	<b>7,038,566.01</b>
Cartera Crédito Vencida	0.00	<b>Acreeedores</b>	<b>50,665,407.13</b>
(-) Estimaciones Preventivas por Riesgo Crediticio	0.00	Agentes y Ajustadores	0.00
<b>Inmuebles (Neto)</b>	<b>0.00</b>	Fondos en Administración de Pérdidas	0.00
		Acreeedores por Responsabilidades de Fianzas por Pasivos Constituidos	0.00
		Diversos	50,665,407.13
<b>Inversiones para Obligaciones Laborales</b>	<b>0.00</b>	<b>Reaseguradores y Reafianzadores</b>	<b>0.00</b>
<b>Efectivo y equivalentes de efectivo</b>	<b>4,597,605.20</b>	Instituciones de Seguros y Fianzas	0.00
Caja y Bancos	4,597,605.20	Depósitos Retenidos	0.00
<b>Deudores</b>	<b>188,902,994.73</b>	Otras Participaciones	0.00
Por Primas	67,524,768.76	Intermediarios de Reaseguro y Reafianzamiento	0.00
Deudor por Primas por Subsidio Daños	0.00	<b>Operaciones con Productos Derivados, Valor Razonable</b>	<b>0.00</b>
Adeudados a cargo de Dependencias y Entidades de la Administración	0.00	(parte pasiva) al momento de la adquisición	0.00
Pública Federal	0.00	<b>Financiamientos Obtenidos</b>	<b>0.00</b>
Agentes y Ajustadores	0.00	Emisión de Deuda	0.00
Documentos por Cobrar	163,037.67	Por Obligaciones Subordinadas No Susceptibles de Convertirse en Acciones	0.00
Deudores por Responsabilidades de Fianzas por Reclamaciones Pagadas	0.00	Otros Títulos de Crédito	0.00
Otros	126,571,762.77	Contratos de Reaseguro Financiero	0.00
(-) Estimación para Castigos	5,356,574.44	<b>Otros Pasivos</b>	<b>27,234,096.50</b>
<b>Reaseguradores y Reafianzadores (Neto)</b>	<b>148,505,923.27</b>	Provisión para la Participación de los Trabajadores en la Utilidad	0.00
Instituciones de Seguros y Fianzas	63,159,843.13	Provisión para el Pago de Impuestos	0.77
Depósitos Retenidos	0.00	Otras Obligaciones	27,104,002.84
Importes Recuperables de Reaseguro	85,392,797.60	Créditos Diferidos	130,092.89
(-) Estimación preventiva de riesgos crediticios de Reaseguradores Extranjeros	42,717.46	<b>Suma del Pasivo</b>	<b>292,231,806.13</b>
Intermediarios de Reaseguro y Reafianzamiento	0.00	<b>Capital Contable</b>	
(-) Estimación para Castigos	0.00	<b>Capital Contribuido</b>	<b>473,866,253.73</b>
<b>Inversiones Permanentes</b>	<b>0.00</b>	<b>Capital o Fondo Social Pagado</b>	<b>473,866,253.73</b>
Subsidiarias	0.00	Capital o Fondo Social	473,866,253.73
Asociadas	0.00	(-) Capital o Fondo Social No Suscrito	0.00
Otras Inversiones Permanentes	0.00	(-) Capital o Fondo Social No Exhibido	0.00
<b>Otros Activos</b>	<b>238,094,675.62</b>	(-) Acciones Propias Recompradas	0.00
Mobiliario y Equipo (Neto)	1,326,151.37	Obligaciones Subordinadas de Conversión Obligatoria a Capital	0.00
Activos Adjudicados (Neto)	0.00	<b>Capital Ganado</b>	<b>-20,046,859.68</b>
Diversos	236,768,524.25	<b>Reservas</b>	<b>22,975,994.30</b>
Activos Intangibles Amortizables (Netos)	0.00	Legal	22,975,994.30
Activos Intangibles de Larga Duración(Netos)	0.00	Para Adquisición de Acciones Propias	0.00
		Otras	0.00
		<b>Superávit por Valuación</b>	<b>(2,868,270.52)</b>
		<b>Inversiones Permanentes</b>	<b>0.00</b>
		<b>Resultados o Remanentes de Ejercicios Anteriores</b>	<b>152,553,657.01</b>
		Resultado o Remanente del Ejercicio	(193,064,284.21)
		Resultado por Tenencia de Activos No Monetarios	0.00
		Remedaciones por Beneficios Definidos a los Empleados	356,043.74
		<b>Participación Controladora</b>	<b>0.00</b>
		Participación No Controladora	0.00
<b>Suma de Activo</b>	<b>746,051,200.18</b>	<b>Suma del Capital</b>	<b>453,819,394.05</b>
		<b>Suma del Pasivo y Capital</b>	<b>746,051,200.18</b>

Orden	
Valores en Depósito	0.00
Fondos en Administración	2,280,581.53
Responsabilidades por fianzas en Vigor	0.00
Garantías de Recuperación por Fianzas Expedidas	0.00
Reclamaciones Recibidas Pendientes de Comprobación	0.00
Reclamaciones Contingentes	0.00
Reclamaciones Pagadas	0.00
Reclamaciones canceladas	0.00
Recuperación de Reclamaciones Pagadas	0.00
Pérdida Fiscal por Amortizar	0.00
Reserva por Constituir para Obligaciones Laborales	2,571,037.20
Cuentas de Registro	636,820,702.18
Operaciones con Productos Derivados	0.00
Operaciones con Valores Otorgados en Préstamo	0.00
Garantías Recibidas por Derivados	0.00
Garantías Recibidas por Reporto	0.00

El presente Balance General se formuló de conformidad con las disposiciones emitidas en materia de contabilidad por la Comisión Nacional de Seguros y Fianzas, aplicadas de manera consistente, encontrándose correctamente reflejadas en su conjunto, las operaciones efectuadas por la Institución hasta la fecha arriba mencionada, las cuales se realizaron y valoraron con apego a las sanas prácticas institucionales y a las disposiciones legales y administrativas aplicables.

El balance General fue aprobado por el Consejo de Administración bajo la responsabilidad de los funcionarios que lo suscriben.

Los Estados Financieros se encuentran dictaminados por el C.P.C. Rafael Arturo Rivera Flores, miembro de la sociedad denominada Mancera, S.C. (Integrante de Ernst & Young Global), contratada para prestar los servicios de auditoría externa a esta institución; así mismo, las reservas técnicas de la institución/sociedad fueron dictaminadas por el Act. Amanda Luna Noriega y Act. Fernando Patricio Belauzarán Barrera.

El Dictamen emitido por el auditor externo, los Estados Financieros y las notas que forman parte integrante de los Estados Financieros dictaminados, se ubicarán para su consulta en Internet, en la página electrónica: <https://axa.mx/anexos/estados-financieros>, a partir de los cuarenta y cinco días hábiles siguientes al cierre del ejercicio de 2022.

Asimismo el Reporte sobre la Solvencia y condición Financiera, se ubicará para su consulta en Internet, en la página electrónica <https://axa.mx/anexos/estados-financieros>, a partir de los noventa días hábiles siguientes al cierre del ejercicio de 2022.

Ciudad de México, a 31 de Diciembre de 2022

  
**Paula Tatiana Garza Ovalle**  
 Directora General

  
**Oscar Isaac Méndez Rosas**  
 Auditor Interno

  
**Samo Popoca Ferrer**  
 Subdirector de Información Financiera

**AXA Salud S.A. de C.V.**  
**Estado de Resultados del 01 de Enero al 31 de Diciembre de 2022**  
**(Cifras en Pesos)**

<b>Primas</b>		
Emitidas	573,796,817.55	
(-) Cédidas	456,884,090.20	
<b>De Retención</b>	<u>116,912,727.35</u>	
(-) <b>Incremento Neto de la Reserva de Riesgos en Curso y de Fianzas en Vigor</b>		<u>31,169,332.85</u>
<b>Primas de Retención Devengadas</b>		<u>85,743,394.50</u>
(-) <b>Costo Neto de Adquisición</b>		<u>(27,615,748.11)</u>
Comisiones a Agentes	0.00	
Compensaciones Adicionales a Agentes	0.00	
Comisiones por Reaseguro y Reafianzamiento Tomado	0.00	
(-) Comisiones por Reaseguro Cedido	54,659,548.34	
Cobertura de Exceso de Pérdida	0.00	
Otros	27,043,800.23	
(-) <b>Costo Neto de Siniestralidad, Reclamaciones y Otras Obligaciones Pendientes de Cumplir</b>		<u>67,608,235.07</u>
Siniestralidad y Otras Obligaciones Pendientes de Cumplir	67,608,235.07	
(-) Siniestralidad Recuperada del Reaseguro No Proporcional	0.00	
Reclamaciones	0.00	
<b>Utilidad (Pérdida) Técnica</b>		<u>45,750,907.54</u>
(-) <b>Incremento Neto de Otras Reservas Técnicas</b>		<u>0.00</u>
Reserva para Riesgos Catastróficos	0.00	
Reserva para Seguros Especializados	0.00	
Reserva de Contingencia	0.00	
Otras Reservas	0.00	
<b>Resultados de Operaciones Análogas y Conexas</b>		<u>55,301,178.29</u>
<b>Utilidad (Pérdida) Bruta</b>		<u>101,052,085.83</u>
(-) <b>Gastos de Operación Netos</b>		<u>378,454,959.05</u>
Gastos Administrativos y Operativos	249,541,516.90	
Remuneraciones y Prestaciones al Personal	74,386,941.44	
Depreciaciones y Amortizaciones	54,526,500.71	
<b>Utilidad (Pérdida) de la Operación</b>		<u>(277,402,873.22)</u>
<b>Resultado integral de Financiamiento</b>		<u>6,461,816.16</u>
De Inversiones	11,663,824.10	
Por Venta de Inversiones	(3,231,379.14)	
Por Valuación de Inversiones	783,914.27	
Por Recargo sobre Primas	0.00	
Por Emisión de Instrumentos de Deuda	0.00	
Por Reaseguro Financiero	0.00	
Intereses por Créditos	0.00	
(-) Castigos Preventivos por importes recuperables de reaseguro	42,717.46	
(-) Castigos Preventivos por riesgos crediticios	0.00	
Otros	60.84	
Resultado Cambiario	(2,711,886.45)	
(-) Resultado por Posición Monetaria	0.00	
<b>Participación en los resultados de Inversiones permanentes</b>		<u>0.00</u>
<b>Utilidad (Pérdida) antes de Impuestos a la Utilidad</b>		<u>(270,941,057.06)</u>
(-) <b>Provisión para el Pago del Impuesto a la Utilidad</b>		<u>(77,876,772.85)</u>
<b>Utilidad (Pérdida) antes de Operaciones Discontinuas</b>		<u>(193,064,284.21)</u>
<b>Operaciones Discontinuas</b>		<u>0.00</u>
<b>Utilidad (Pérdida) del Ejercicio</b>		<u>(193,064,284.21)</u>
<b>Participación Controladora</b>		<u>0.00</u>
<b>Participación No Controladora</b>		<u>0.00</u>

El presente Estado de Resultados se formuló de conformidad con las disposiciones en materia de contabilidad emitidas por la Comisión Nacional de Seguros y Fianzas, aplicadas de manera consistente, encontrándose reflejados todos los ingresos y egresos derivados de las operaciones efectuadas por la Institución por el periodo arriba mencionado, las cuales se realizaron y valoraron con apego a las sanas prácticas institucionales y a las disposiciones legales y administrativas aplicables.

El presente Estado de Resultados fue aprobado por el Consejo de Administración bajo la responsabilidad de los funcionarios que los suscriben.

Ciudad de México, a 31 de Diciembre de 2022

  
**Paula Tatiana Garavito Ovalle**  
 Director General

  
**Óscar Isaac Méndez Rosas**  
 Auditor Interno

  
**Samo Popoça Ferrer**  
 Subdirector de Información Financiera

## NOTAS DE REVELACIÓN A LOS ESTADOS FINANCIEROS

### ANEXO 24.1.3. DE LA CIRCULAR ÚNICA DE SEGUROS Y FIANZAS

NOTA DE REVELACIÓN RELATIVA A LA COBERTURA DE BASE DE INVERSIÓN Y EL NIVEL DE FONDOS PROPIOS ADMISIBLES QUE CUBREN EL RCS, ASÍ COMO LOS RECURSOS DE CAPITAL QUE

#### AXA SALUD S.A. DE C.V.

Requerimiento Estatutario	Sobrante (Faltante)			Índice de Cobertura		
	2022	2021	2020	2022	2021	2020
Reservas técnicas <sup>1</sup>	92,671,683.63	82,853,745.06	44,579,733.18	1.45	1.62	1.09
Requerimiento de capital de	98,753,470.69	142,977,703.96	164,505,597.38	6.56	18.93	26.56
Capital mínimo pagado <sup>3</sup>	441,705,237.72	520,279,592.79	410,180,940.11	37.46	47.22	38.61

<sup>1</sup> Inversiones que respaldan las reservas técnicas / base de inversión.

<sup>2</sup> Fondos propios admisibles / requerimiento de capital de solvencia.

Para el caso de los ejercicios anteriores a 2015, las Instituciones deberán revelar los índices de cobertura, de conformidad con la metodología aplicable a la determinación de las Reservas Técnicas y Capital

<sup>3</sup> Los recursos de capital de la Institución computables de acuerdo a la regulación / Requerimiento de capital mínimo pagado para cada operación y/o ramo que tenga autorizados.

Ciudad de México, a 31 de Diciembre de 2022.


#### CALIFICACION CREDITICIA

Al 31 de Diciembre de 2022 AXA SALUD S.A. DE C.V. tiene una calificación crediticia en escala nacional de "mxAAA", emitida por Standard & Poor's S.A. de C.V. una entidad de S&P Global Ratings publicada el día 25 de Agosto de 2022.


Ciudad de México, a 31 de Diciembre de 2022.



**Paula Tatiana Garavito Ovalle**  
Director General



**Óscar Isaac Méndez Rosas**  
Auditor Interno



**Samo Popoca Ferrer**  
Subdirector de Información Financiera

**AXA SALUD, S.A. DE C.V.**  
**ESTADO DE CAMBIOS EN EL CAPITAL CONTABLE**  
**DEL 31 DE DICIEMBRE DE 2021 AL 31 DE DICIEMBRE DE 2022**  
(cifras en pesos)

Concepto	Capital contribuido		Capital Ganado				Total capital contable
	Capital o Fondo Social pagado	Reservas de capital	Resultado de ejercicios anteriores	Resultado del ejercicio	Superávit o Déficit por Valuación	Remediones por Beneficios Definidos a los Empleados	
					De inversiones	Remediones por Beneficios Definidos a los Empleados	
<b>Saldo al 31 de Diciembre de 2021</b>	358,866,253.73	22,975,994.30	257,625,100.84	(105,071,443.83)	(3,041,211.69)	182,441.84	531,537,135.19
<b>Movimientos Inherentes a las Decisiones de los Accionistas</b>							
Suscripción de acciones	115,000,000.00						115,000,000.00
Capitalización de utilidades							-
Constitución de Reservas							-
Pago de dividendos							-
Traspaso de resultados de ejercicios anteriores			(105,071,443.83)	105,071,443.83			-
Aportaciones para futuros aumentos de Capital							-
<b>Total</b>	<b>115,000,000.00</b>	<b>-</b>	<b>(105,071,443.83)</b>	<b>105,071,443.83</b>	<b>-</b>	<b>-</b>	<b>115,000,000.00</b>
<b>Movimientos Inherentes al Reconocimiento de la Utilidad Integral</b>							
<b>Utilidad Integral</b>							
Resultado del Ejercicio				(193,064,284.21)			(193,064,284.21)
Resultado por valuación de títulos disponibles para la venta					211,834.52		211,834.52
Remediones por Beneficios Definidos a los Empleados					-	173,601.90	173,601.90
Otros					(38,893.35)		(38,893.35)
<b>Total</b>	<b>-</b>	<b>-</b>	<b>-</b>	<b>(193,064,284.21)</b>	<b>172,941.17</b>	<b>173,601.90</b>	<b>(192,717,741.14)</b>
<b>Saldo al 31 de Diciembre de 2022</b>	<b>473,866,253.73</b>	<b>22,975,994.30</b>	<b>152,553,657.01</b>	<b>(193,064,284.21)</b>	<b>(2,868,270.52)</b>	<b>356,043.74</b>	<b>453,819,394.05</b>


El presente Estado de Cambios en el Capital Contable se formuló de conformidad con las disposiciones en materia de contabilidad emitidas por la Comisión Nacional de Seguros y Fianzas, aplicadas de manera consistente, encontrándose reflejados todos los movimientos en las cuentas de capital contable derivados de las operaciones efectuadas por la Institución y por el periodo arriba mencionado, las cuales se realizaron y valoraron con apego a las sanas prácticas institucionales y a las disposiciones legales y administrativas aplicables.

El presente Estado de Cambios en el Capital Contable Consolidado fue aprobado por el Consejo de Administración bajo la responsabilidad de los funcionarios que lo suscriben.

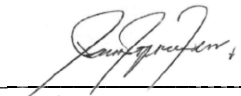
Ciudad de México, a 31 de Diciembre de 2022



**Paula Tatiana Garavito Ovalle**  
Director General



**Oscar Isaac Méndez Rosas**  
Auditor Interno



**Samo Popoca Ferrer**  
Subdirector de Información Financiera



**NOM 151**

**AXA SALUD, S.A. DE C.V.**  
**ESTADO DE FLUJOS DE EFECTIVO**  
**DEL 1 DE ENERO AL 31 DE DICIEMBRE 2022**  
(cifras en pesos)


<b>Resultado neto</b>	<b>(193,064,284.21)</b>
<b>Ajustes por partidas que no implican flujo de efectivo:</b>	<b>52,082,462.69</b>
Utilidad o pérdida por valorización asociada a actividades de inversión y financiamiento	(783,914.27)
Estimación para castigo o difícil cobro	(1,953,553.28)
Pérdidas por deterioro o efecto por reversión del deterioro asociados a actividades de inversión y financiamiento	0.00
Depreciaciones y amortizaciones	54,526,500.71
Ajuste o incremento a las reservas técnicas	78,170,202.38
Provisiones	0.00
Impuestos a la utilidad causados y diferidos	(77,876,772.85)
Participación en el resultado de subsidiarias no consolidadas y asociadas	0.00
Operaciones discontinuadas	0.00
	<b>(140,981,821.52)</b>
<b>Actividades de operación</b>	
Cambio en cuentas de margen	0.00
Cambio en inversiones en valores	31,548,044.78
Cambio en deudores por reporte	0.00
Cambio en préstamo de valores (activo)	0.00
Cambio de derivados (activo)	0.00
Cambio en primas por cobrar	(20,127,827.70)
Cambio en deudores	(21,641,671.24)
Cambio en reaseguradores y reafianzadores	(122,828,499.29)
Cambio en bienes adjudicados	0.00
Cambio en otros activos operativos	124,594,640.59
Cambios en obligaciones contractuales y gastos asociados a la siniestralidad	10,060,960.10
Cambio en derivados (pasivo)	0.00
Cambio en otros pasivos operativos	21,930,140.81
Cambio en instrumentos de cobertura (de partidas cubiertas relacionadas con actividades de operación)	0.00
<b>Flujos netos de efectivo de actividades de operación</b>	<b>23,535,788.05</b>
<b>Actividades de inversión</b>	
Cobros por disposición de inmuebles, mobiliario y equipo	0.00
Pagos por adquisición de inmuebles, mobiliario y equipo	(1,370,088.27)
Cobros por disposición de subsidiarias y asociadas	0.00
Pagos por adquisición de subsidiarias y asociadas	0.00
Cobros por disposición de otras inversiones permanentes	0.00
Pagos por adquisición de otras inversiones permanentes	0.00
Cobros de dividendos en efectivo	0.00
Pagos por adquisición de activos intangibles	0.00
Cobros por disposición de activos de larga duración disponibles para la venta	0.00
Cobros por disposición de otros activos de larga duración	0.00
Pagos por adquisición de otros activos de larga duración	0.00
<b>Flujos netos de efectivo de actividades de inversión</b>	<b>(1,370,088.27)</b>
<b>Actividades de financiamiento</b>	
Cobros por emisión de acciones	115,000,000.00
Pagos por reembolsos de capital social	0.00
Pagos de dividendos en efectivo	0.00
Pagos asociados a la recompra de acciones propias	0.00
Cobros por la emisión de obligaciones subordinadas con características de capital	0.00
Pagos asociados a obligaciones subordinadas con características de capital	0.00
Aportaciones para Futuros aumentos de capital	0.00
<b>Flujos netos de efectivo de actividades de financiamiento</b>	<b>115,000,000.00</b>
<b>Incremento o disminución neta de efectivo</b>	<b>(3,816,121.74)</b>
<b>Efectos por cambios en el valor del efectivo</b>	
<b>Efectivo y equivalentes de efectivo al inicio del periodo</b>	<b>8,413,726.94</b>
<b>Efectivo y equivalentes de efectivo al final del periodo</b>	<b>4,597,605.20</b>

El presente Estado de Flujos de Efectivo se formuló de conformidad con las disposiciones en materia de contabilidad emitidas por la Comisión Nacional de Seguros y Fianzas, aplicadas de manera consistente, encontrándose reflejadas todas las entradas y salidas de efectivo que ocurrieron en la institución por el periodo arriba mencionado, las cuales se realizaron y valoraron con apego a las sanas prácticas institucionales y a las disposiciones legales y administrativas aplicables.

Ciudad de México, a 31 de Diciembre de 2022.

  
**Paula Tatiana Garavito Ovalle**  
Director General

  
**Oscar Isaac Méndez Rosas**  
Auditor Interno

  
**Samo Popoca Ferrer**  
Subdirector de Información Financiera